IL·LUSTRE COL·LEGI D'ADVOCATS DE VIC

MANUAL APLICACIÓ APP VOLANT EXPRESS ed. 5
novembre 2023

1. ACCEDIR A LA PÀGINA ABOGACIA.ES

htpps://abogacia.es

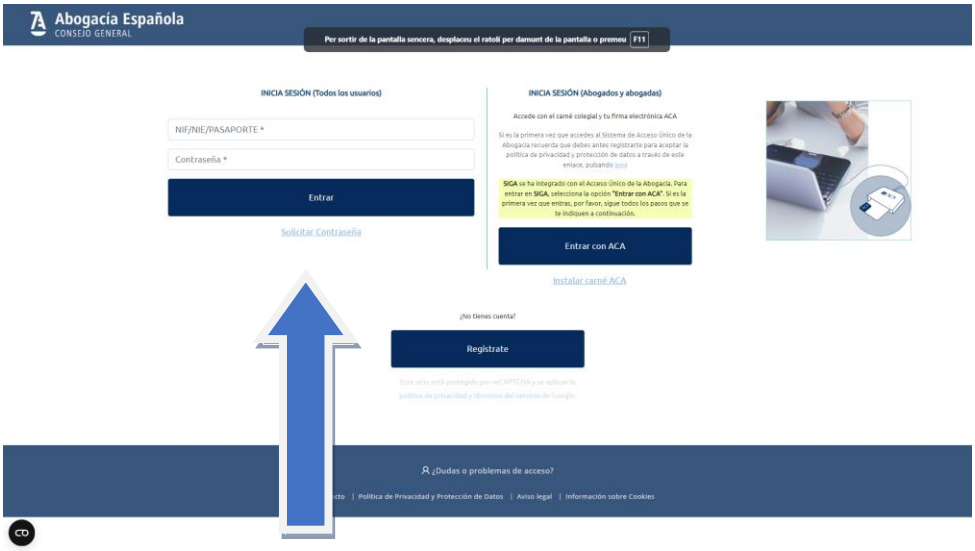

Iniciar sessió amb usuari i contrasenya

Clicar recordar contrasenya, si no la recordeu o no la teniu valida. Seguiu les instruccions per realitzar el procés

2. DESCARREGAR L'APLICACIÓ AL MÒBIL MI ABOGACIA

Et demanarà l'usuari i la contrasenya del punt 1.

(DNI + CONTRASENYA)

Dins l'aplicació Abogacia mobil trobareu l'aplicació VEM

3. UTILITZAR L'APLICACIÓ:

Veuràs un llistat de totes les assistències de guàrdia que has realitzat (entrades a través del Col·legi o desde l'aplicació)

a) Crear una assistència nova (dia de guàrdia)

b) Introduir les dades de l'assistència:

- Data: Sempre serà la data de guàrdia. Si és una derivada o complament no es pot entrar per aqui.
- Torn: PENAL- VIDO
- Guardia: Detinguts – imputats – violència de gènere
- Tipus d'assistència: Guàrdia normal

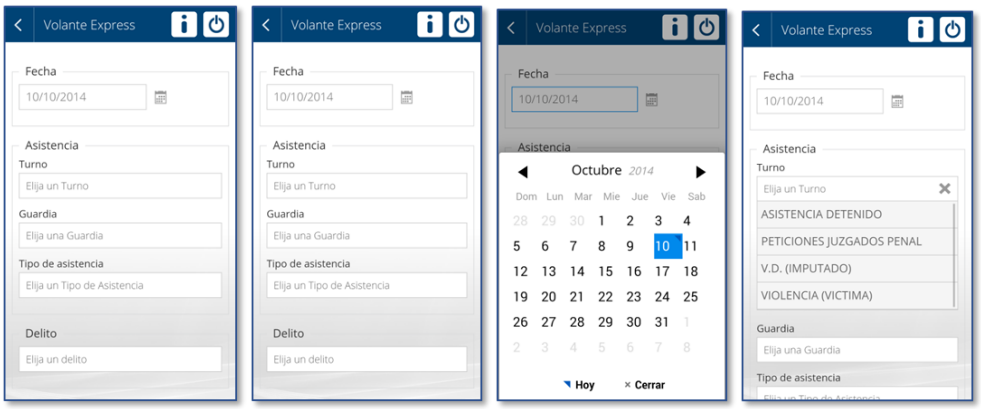

- Una vegada entrades aquestes dades, adjuntarem la imatge del justificant de l'assistència.

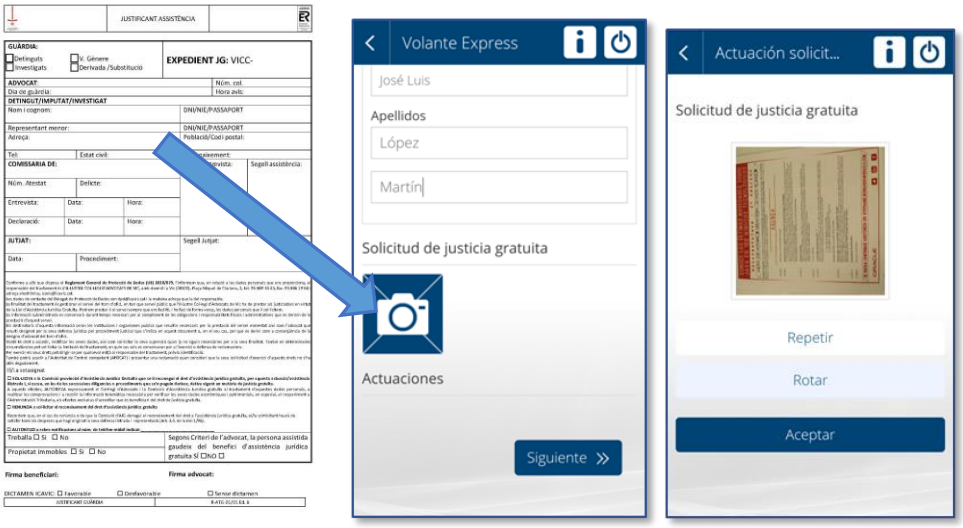

Clicar ***següent*** i després l'aplicació ens demanarà si el sol·licitant ha signat la sol·licitud de justícia gratuïta y si ha autoritzat a recollir dades de les administracions públiques.

c) **<u>Omplir les dades de la primera actuació:</u>** en les guàrdies de detinguts/violència de gènere serà l'assistència a les dependències policials, i en les guàrdies d'investigats directament l'actuació a les dependències judicials.

- **El justificant de la primera actuació serà la fotografia de la primera pàgina del formulari de consentiments, <u>encara que vosaltres heu de guardar signats els dos documents</u>.**



- A continuació per grabar les dades hem de clicar següent, tindem un resum de l'assistència i la primera actuació. Si tot és correcte cliquem **guardar**

d) Afegir derivades judicials o segones assistències policials

Per afegir noves actuacions, hem d'accedir sobre l'assistència que volem afegir actuació i cliquem **"afegir actuació"**

Buscar l'assistència origen a la llista d'assistències guardades a l'aplicació

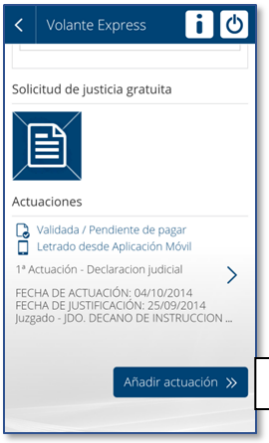

Clicar "añadir actuación" i entrar les dades de la derivada

El funcionament és el mateix que el punt **c)**. Però en aquests casos, **la imatge que heu de realitzar com a justificant serà l'acta de la declaració a comisaria o als jutjats.**